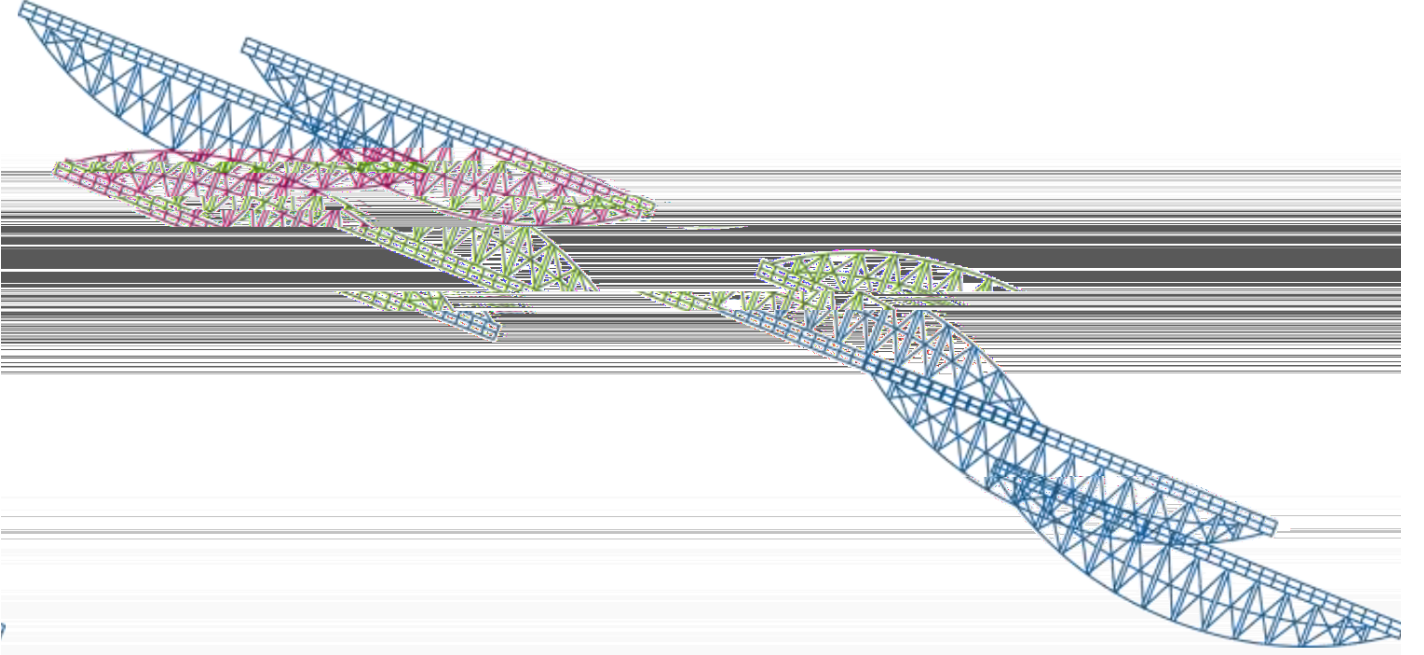




دليل استخدام IST للمدرسة الأساسية لأولياء الأمور

هو برنامج يمكنك يمكن أولياء الأمور من الإبلاغ عن غياب الطالب، والاطلاع على المواد الدراسية، ومراجعة درجات الطالب.





فهرس المحتويات:

3..... أين يمكنني أن أجد IST؟

3.....

4..... IST

5.....: IST Administration

5.....

5..... تفويم

6..... IST Lärande

6.....

7.....

7.....:



3 (7)

اين يمكنني أن أجد IST

يتكون النظام من جزئين. جزء اداري وجزء تعليمي، يمكنك تسجيل الدخول بطريقتين.

على موقع بلدية نوردمالينج www.nordmaling.se اضغط على Barn och utbildning هناك

سوف تجد صفحة الخدمات الإلكترونية لرعاية الأطفال والمدرسة حيث تتوفر مداخل الى ال [IST https://e-tjanster.nordmaling.se](https://e-tjanster.nordmaling.se)

يمكنك أيضا الدخول عبر الروابط المباشرة الى:

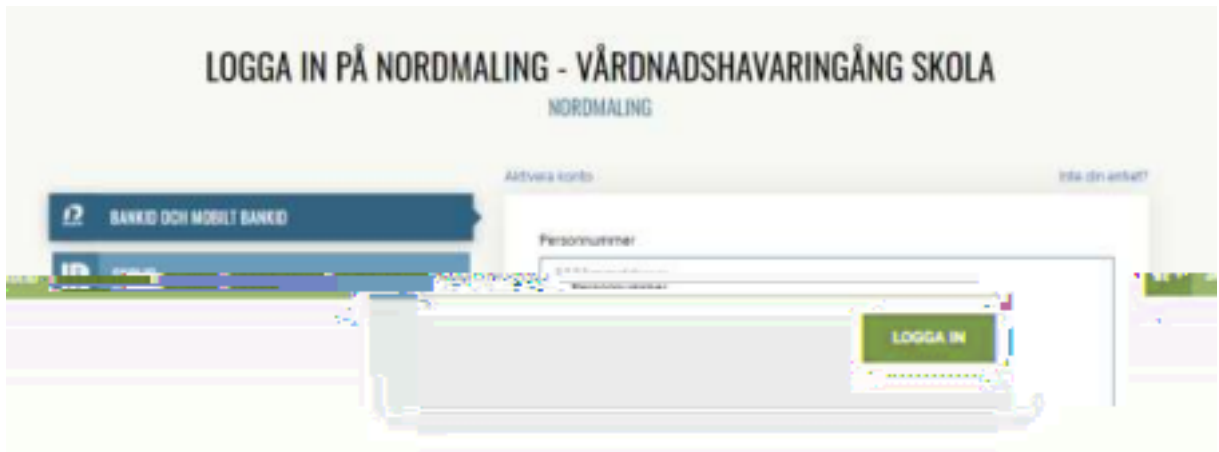
رابط إدارة [/IST http://nordmaling.se.ist.com/guardian](http://nordmaling.se.ist.com/guardian)

رابط التعليم [IST http://nordmaling-guardian-learn.se.ist.com](http://nordmaling-guardian-learn.se.ist.com)

كيف يمكنني تسجيل الدخول؟

أولياء الأمور يمكنهم تسجيل الدخول بمساعدة Bank-id, mobilt bank-id

من المهم اختيار ال **Bank-ID** او **mobilt bank-ID** عند تسجيل الدخول، عند اختيار أحدهم يكون لونه أغمق مع مؤشر صغير في الجهة اليمين كما هو موضح في الصورة بالاسفل.



IST

عند تسجيلك الدخول سترى أسماء الأطفال اللذين انت ولي امرهم واللذين يرتادون مدارس البلدية.



إذا سجلت بريدك الإلكتروني ستصلك رسائل اوتوماتيكية عندما يغيب اطفالك دون ان تكون انت أبلغت المدرسة بذلك.



عند ضغطك على اسم طفلك في الصفحة ستظهر لك صفحة مثل الصورة .



:

- قراءة الرسالة الأسبوعية لطفلك في المدونة.
- تذكر ان تسجل عنوان بريدك الإلكتروني لكي تتلقى رسالة اوتوماتيكية عند نشر الرسالة الأسبوعية.
 - رؤية التقويم والاحداث.
 - الإبلاغ ورؤية غياب طفلك.
 - عندالغياب يجب دائما الإبلاغ في ،لايمكن الإبلاغ عن الغياب عن طريق التلفون او البريد الإلكتروني.
 - اذا كان الغياب غير مسجل في النظام يمكن ان يقوم مدرس الطفل بتسجيل غياب غير شرعي.
 - اذا حصل طفلك على درجات، فيمكن رؤيتها هنا.



ملاحظة: لو تم التبليغ عن الغياب في وقت متأخر، فقد يتم عرض رسالة خطأ تقول "تم تسجيل الغياب بالفعل في الفترة الزمنية المحددة" لان المدرس يكون قد سجل الغياب في وقت سابق. في هذه الحالة اتصل بمدرس الصف لتغيير الغياب الى غياب شرعي.

:IST Administration

إذا كنت في صفحة الغياب وتريد رؤية غيابات طفلك. انقر على السهم في اعلى الصفحة لليمين.

تقويم :

بنفس الطريقة عندما تكون في الصفحة التقويم يمكنك رؤية الأيام الدراسية.

هنا يمكنك رؤية بداية ونهاية الفصول الدراسية والاجازات المدرسية.

IST Lärande

لو قمت بالنقر على اسم طفلك في الجزء التعليمي IST Lärande ستظهر لك صفحة جديدة. هنا يمكنك الحصول على معلومات متصلة بتطور طفلك في المدرسة.

:

➔ قراءة تقييم قام مدرس بنشره.

➔ رؤية تقييم لفروض مدرسية قام بها طفلك.

➔ قراءة المراجعات التي قام المدرس بنشرها قبل محادثات التنمية.

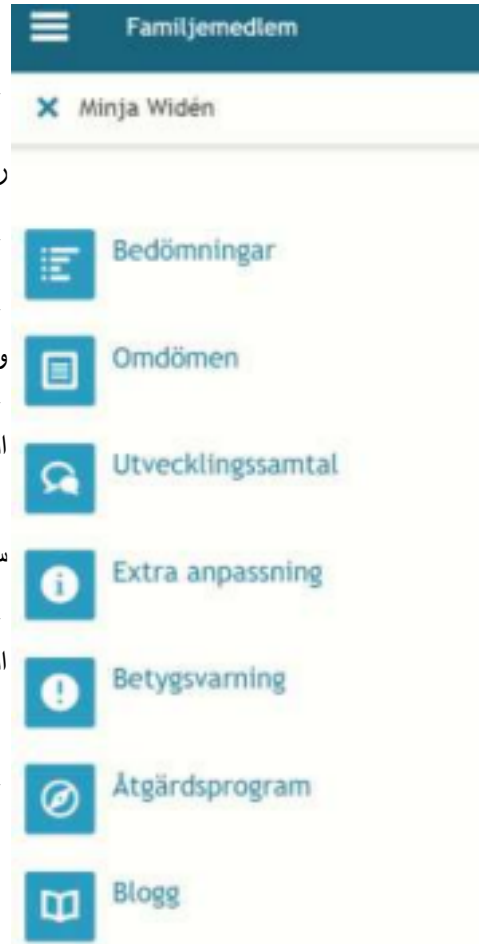
➔ بعد محادثات التنمية يمكنك رؤية: الملاحظات التي تم إجراؤها وقراءة ما توصلتم اليه.

➔ يمكن نشر تعديلات إضافية هنا من قبل المعلمين، مربي الصف او المعلم الخاص عند الحاجة.

➔ اذا كان طفلك قد حصل على درجات، او لديه إنذار في مادة معينة سيقوم المدرس بنشرها هنا.

➔ يمكن إدخال برامج العمل للأطفال اللذين لديهم صعوبات هنا، من قبل المدير او المربي.

➔ المدونة حيث يتم نشر جميع الرسائل الأسبوعية متاحة أيضا هنا.



- تذكر تسجيل عنوان بريدك الالكتروني وستتلقى إشعارًا تلقائيًا عند نشر رسالة أسبوعية جديدة على المدونة.

:

في الفيلم بالاسفل يمكنك رؤية المعلومات التي يمكنك الوصول اليها كولي أمر في الجزء التعليمي IST Lärande او كيف يكون شكل الصفحة عند تسجيلك الدخول. هنا يمكن رؤية توثيق المعلمين عندما يقومون بنشر ذلك.

<http://ist.infocaption.com/1281.guide>



Nordmalings
kommun

7 (7)

الهدف من الجزء التعليمي IST Lärande هو أنك بصفتك واحد من أولياء الأمور يمكنك أن تكون قادرًا على دعم طفلك ومتابعة تطوره طوال فترة تعليمه. ناقش المعلومات المكتوبة مع طفلك. اتصل بمربي الصف أو المدير إذا كانت لديك أي أسئلة.

إذا كانت لديك أي أسئلة أو مخاوف ، أو تريد الإبلاغ عن خطأ، فاتصل في الإدارة في مكتب الأطفال والتعليم:

barn.utbildning@nordmaling.se

أخبرنا من أين تم تسجيل الدخول، سواء كان عن طريق الهاتف أو الكمبيوتر. وعلى أي معرف بنك قمت بالضغط وماذا هو مكتوب في رسالة الخطأ. حدد أيضا اسم الطفل والصف. حتى تتمكن من الوصول الى معلومات الطالب بسهولة عند اللزوم. قم بارسال صورة للشاشة اذا امكن لان ذلك يسهل استكشاف الأخطاء وإصلاحها. من الجيد ان تكون الساعة مرئية أيضا على الشاشة.

إذا كانت لديك تعليقات أو أسئلة حول دليل الاستخدام. يمكنك الاتصال ب Tinny Byström مطورة الأعمال للأطفال والتعليم لدى البلدية.

tinny.bystrom@nordmaling.se